


EXPORT



ÉTATS-UNIS

EXPORTATIONS FRANÇAISES



24 488
opérateurs
exportent vers
Les États-Unis
en 2018



38,4
Md€
exportations
françaises
de biens vers
Les États-Unis
en 2018

+12,9%
croissance
annuelle des
exportations
en 2018



8%
du total des
exportations
françaises



2^e
client
de la France

— LES EXPORTATIONS FRANÇAISES VERS LES ÉTATS-UNIS

En 2018, 24 488 opérateurs ont exporté vers les États-Unis depuis la France, pour un montant qui atteint 38,4 milliards d'euros, soit 8 % des exportations françaises.

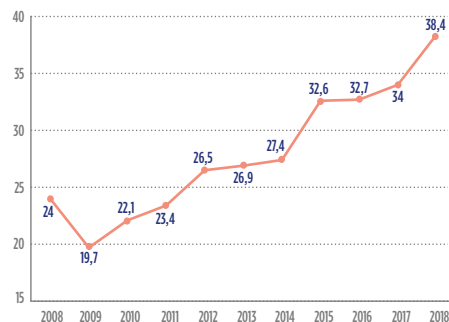
Profitant de l'accélération de la croissance aux États-Unis (+2,8 % en 2018), les exportations de la France à destination des États-Unis ont connu une expansion particulièrement forte de l'ordre de 12,9 %. Les États-Unis devançant ainsi les principaux partenaires européens commerciaux de la France et devient le 2^e client de la France après l'économie allemande. Les États-Unis représentant 8 % du total des exportations françaises et reçoivent 92 % des exportations françaises vers l'Amérique du Nord. La forte croissance des exportations, combinée à une réduction des importations, permet d'améliorer de manière significative la balance commerciale de la France vers ce marché, qui devient positive en 2018.

En 2018, la France est à l'origine de 2,1 % des exportations mondiales destinées aux États-Unis. Ce niveau reste inférieur à la part de marché de la France dans les exportations mondiales de biens (3 %). La France est le 3^e fournisseur européen des États-Unis en 2018, derrière l'Allemagne et le Royaume-Uni.

— COMPOSITION SECTORIELLE DES EXPORTATIONS FRANÇAISES VERS LES ÉTATS-UNIS

Les trois premiers secteurs d'exportation vers les États-Unis sont les matériels de transport, qui représentent 30 % des exportations françaises vers ce pays, ainsi que les machines et équipements et l'agroalimentaire, à l'origine

Fig. 1 ÉVOLUTION DES EXPORTATIONS FRANÇAISES VERS LES ÉTATS-UNIS (EN MILLIARDS D'EUROS)



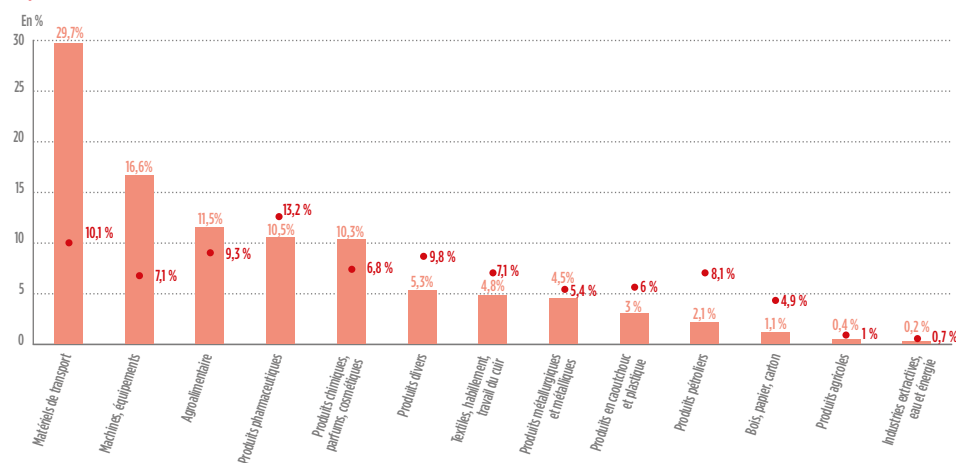
Source : Douanes françaises, données brutes, FAB hors matériel militaire

respectivement de 16,6 % et 11,5 % des exportations.

La grande majorité des secteurs affichent une croissance de leurs ventes à destination des États-Unis. Le secteur matériels de transport notamment - du fait de la livraison de deux paquebots par les chantiers navals de Saint-Nazaire et de bonnes performances du secteur aéronautique - voit le montant de ses exportations croître de 25 %. D'autres secteurs affichent des taux de croissance de leurs exportations supérieures à 10 %. L'industrie pharmaceutique augmente ses ventes de 32 % et devient le deuxième secteur d'exportation de la France vers les États-Unis derrière l'aéronautique ; après de mauvais résultats en 2017, les exportations agricoles repartent à la hausse en 2018 (+16,5 %) ; le secteur du textile et de l'habillement voit ses ventes augmenter de 12 %.

Les États-Unis ressortent comme un partenaire commercial clé pour les entreprises de l'industrie pharmaceutique qui y réalisent 13 % de leurs ventes totales à l'étranger.

Fig. 2 STRUCTURE SECTORIELLE DES EXPORTATIONS FRANÇAISES VERS LES ÉTATS-UNIS EN 2018



■ Part du secteur dans les exportations vers les États-Unis ● Part des États-Unis dans le total des exportations du secteur

Source : Douanes, données brutes collectées, FAB hors matériel militaire

IMPORTATIONS FRANÇAISES

 **35,2 Md€**

importations françaises de biens depuis les États-Unis en 2018

 **-0,4 %**
croissance annuelle des importations en 2018

 **6,3 %**
du total des importations françaises

 **6^e fournisseur**

CONTRIBUTION DES FILIALES AMÉRICAINES EN FRANCE

 **1 461**
nombre d'entreprises exportatrices américaines en France (2018)

 **27 %**
taux d'exportation moyen des entreprises exportatrices américaines en France (CA export/CA) (2018)

— CONTRIBUTION À L'ÉCONOMIE FRANÇAISE DES FILIALES AMÉRICAINES IMPLANTÉES EN FRANCE

En 2018, 1 461 filiales américaines en France ont exporté une partie de leur production, pour un montant de 29 milliards d'euros, représentant en moyenne 27 % de leur chiffre d'affaires total. Ces entreprises ciblent en premier lieu le marché allemand mais également le pays de leur maison mère. L'Allemagne est destinataire de 17 % des exportations des filiales américaines en France et les États-Unis de 12 %.

Les filiales américaines implantées en France :

- / emploient 380 800 salariés, soit 21 % de l'effectif salarié de l'ensemble des entreprises sous contrôle étranger implantées en France (Insee, 2016) ;
- / contribuent à hauteur de 21 % au chiffre d'affaires de l'ensemble des entreprises sous contrôle étranger implantées en France (Orbis, 2018) ;
- / assurent 26 % du chiffre d'affaires à l'exportation de l'ensemble des entreprises sous contrôle étranger implantées en France (Orbis, 2018).

PRINCIPALES DESTINATIONS DES EXPORTATIONS DE BIENS DES FILIALES AMÉRICAINES PRÉSENTES EN FRANCE EN 2018

TOP 10 PAYS DESTINATAIRES	EN EUROS	EN %
Allemagne	3 904 823 315	14 %
États-Unis	3 255 545 509	11 %
Royaume-Uni	2 125 343 449	7 %
Belgique	2 097 177 471	7 %
Pays-Bas	2 083 406 833	7 %
Espagne	1 793 275 343	6 %
Italie	1 442 568 618	5 %
Chine	1 005 622 452	4 %
Pologne	700 346 783	2 %
Suisse	582 793 404	2 %
Total	28 625 012 343	100 %

Source : Douanes françaises ; Calculs DG Trésor

TOP 5 DES ENTREPRISES AMÉRICAINES QUI EXPORTENT DEPUIS LA FRANCE EN 2018

Filiale France	Secteur d'activité	Part du CA à l'export
ESSO S.A.	Extraction hydrocarbures	N.C.
LILLY FRANCE S.A.S.	Fabrication de préparations pharmaceutiques	80 % - 90 %
GE MEDICAL SYSTEMS	Fabrication d'équipements d'irradiation médicale, d'équipements électromédicaux	70 % - 80 %
EXXONMOBIL CHEMICAL FRANCE	Fabrication de matières plastiques de base	50 % - 60 %
LUBRIZOL FRANCE	Fabrication d'autres produits chimiques	N.C.

Sources : Palmarès des entreprises du commerce extérieur des Douanes françaises, Orbis
Lecture : en 2018, ESSO S.A. était la première entreprise américaine exportant depuis le territoire français.